



staatsbosbeheer

Myrcena



Herfst opdracht

Deze opdracht doe je in de herfst op een plek waar verschillende paddenstoelen te vinden zijn. Geef elk kind een wit kartonnen passepartout: een kader om doorheen te kijken. En touw om het lijstje eventueel op te kunnen hangen. Kies een wandelpad en geef het begin- en eindpunt aan. Elk kind zoekt goed naar een mooie paddenstoel langs het wandelpad. Ze bekijken de paddenstoel door hun lijstje. Dan zetten ze het lijstje precies goed neer of hangen het op, zodat ook de anderen de paddenstoel door het lijstje kunnen bekijken (kleuters zul je hierbij moeten helpen). Verzamel de kinderen dan aan het begin van het pad en laat ze met enkele meters ertussen, één voor één, achter elkaar het pad lopen, waarbij ze onderweg door alle lijstjes naar de verschillende paddenstoelen mogen kijken. Gebruik bijgaande natuurspeurkaart-paddenstoelen, waarop de paddenstoelen die zijn gezien kunnen worden afgevinkt. Een volwassene loopt als laatste en neemt alle lijstjes weer mee.

Leer het van de boswachter


Een zwamvlok is een netwerk van schimmeldraden, die het hele jaar door, voor ons onzichtbaar, onder de grond of in een dode boom leeft. We zien pas dat hij er is als er paddenstoelen op groeien. Een paddenstoel is de vrucht van een zwamvlok, in de paddenstoel zitten sporen waarmee de zwamvlok zich voortplant. De herfst is de beste periode om paddenstoelen te vinden. Ze schieten uit de grond als het koel en nat is. Je kunt ze echter het hele jaar tegenkomen zolang het niet te warm of droog is. Sommige paddenstoelen vallen op door hun felle kleuren, zoals de vliegenzwam, rood met witte stippen. Maar meestal loop je eraan voorbij en moet je heel goed kijken om paddenstoelen te vinden. Hoe beter je kijkt, hoe meer je er ziet, allerlei verschillende soorten. Behalve op de grond, vind je paddenstoelen ook op boomstronken en op halfvergane bomen. Als je voorzichtig een stukje loszittend boomschors weghaalt, komt er vaak een prachtig netwerk van schimmeldraden tevoorschijn. Dan heb je een zwamvlok gevonden!



Vliegenzwam



Elfenbankje




Materiaal: witte passepartouts, touw, natuurspeurkaart-paddenstoelen, potlood

Kijk voor meer opdrachten op www.natuurwijs.nl/natuuropdrachten

 **NatuurWijs**
DE NATUUR ALS KLASLOKAAL

Speurkaart Natuur

Paddenstoelen



Grote stinkzwam



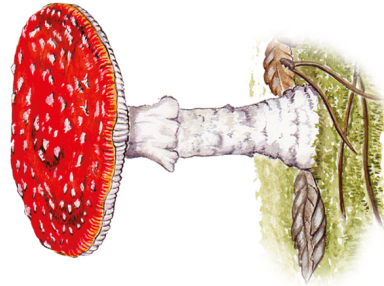
Geschubde inktzwam




Eekhoortjesbrood




Weide-champignon



Vliegenzwam




Geweizwam



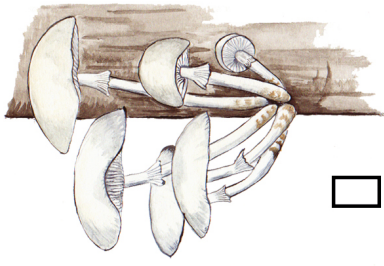
Aardappelbovist



Reuzenbovist



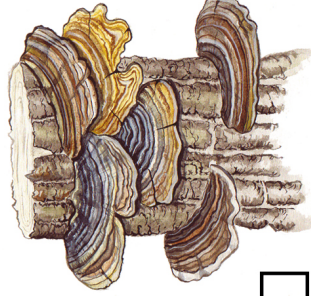
Grote parasolzwam




Porseleinzwam



Elfenbankjes



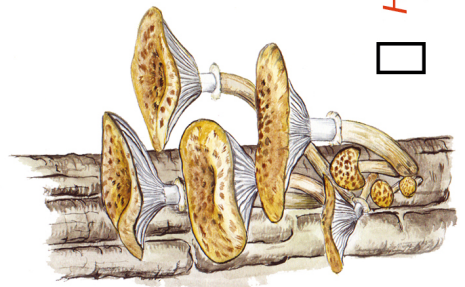
Platte tonderzwam



Gewone zwavelkop



Kleverig koraalzwammetje



Honingzwam



Berkenzwam

